

	<h1 style="text-align: center;">가 정 통 신 문</h1> <p style="text-align: center;">교육용 클라우드서비스, 교육 플랫폼, AI 디지털교과서 등 원활한 활용을 위한 교육디지털원패스 회원가입 안내</p>	 http://www.gaon21.ms.kr/
교 훈 : 성 실	경기도 시흥시 장현순환로 100, ☎ (교무실) 031-365-8200, ☎ (행정실) 031-365-8207	담당 : 과학정보부

학부모님께.

안녕하십니까?

교육디지털원패스 회원가입 안내드립니다.

교육디지털원패스는 학생이 하나의 ID로 연동되는 교육 관련 서비스*를 편리하게 이용할 수 있는 서비스로 회원가입 후 초등학교에서 고등학교 졸업 시까지 활용 가능합니다.

교육 관련 서비스*
AI 디지털교과서, 하이라닝, 클라우드서비스 통합로그인(교육용 클라우드서비스 이용 시 필요), 공유학교, NEIS+, 똑똑수학탐험대, 에듀넷, e학습터, 잇다 등 지속적 연동 확대 중

학부모님께 교육디지털원패스에 대한 회원가입 및 이용방법을 아래와 같이 안내하오니 원활한 교육 운영을 위해 3월 14일(금)까지 가입 및 이용 협조를 부탁드립니다. 추후 클라우드서비스 통합로그인 지원시스템 이용 시 교육디지털원패스 아이디와 비밀번호가 필요하니 가입 후 아이디와 비밀번호를 안전하게 보관하고 잊어버리지 않도록 관리해주세요.

※ 교육디지털원패스란?

☞ 학생과 교직원이 하나의 ID로 다양한 인증 수단을 통해 연계된 교육 관련 서비스를 이용할 수 있도록 지원합니다. 교육디지털원패스 로그인으로 교육 관련 서비스를 쉽게 로그인하고, 실시간 반영된 학적 정보를 확인할 수 있습니다.





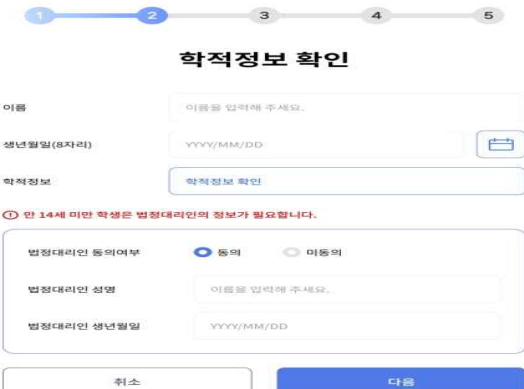

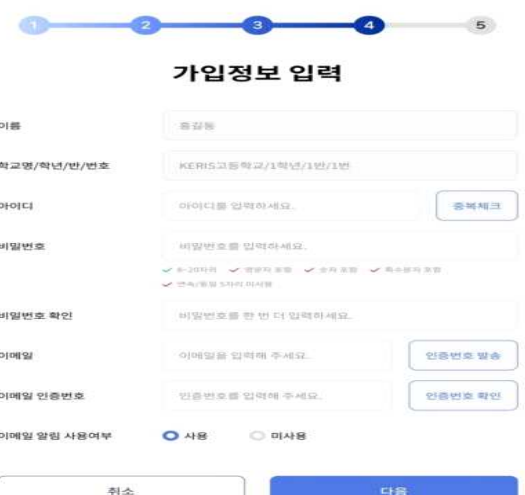

- 가입 사이트: 교육디지털원패스(edupass.neisplus.kr)
- 가입 대상: 학생(만14세 미만 학생인 경우, 법정대리인 동의 필요)
- 가입 절차: [첨부1~2] 자료 참고
- 교육디지털원패스 관련 문의처
 - 나이스 중앙상담센터 대국민콜센터: ☎ 1600-7440
 - 운영시간: 08:00 ~ 18:00 (수, 금 17:30)

2025. 3. 6.

시흥가온중학교장[직인생략]

[첨부1] 교육디지털원패스 학생 회원가입 절차

☐ 학생 회원가입 (만 14세 미만, 법정대리인 본인인증 가능할 경우)

<p>① 교육디지털원패스(edupass.neisplus.kr) 접속</p> 	<p>② 로그인 > 학생 선택</p> 
<p>③ 회원가입 버튼 클릭</p> 	<p>④ 약관동의</p> 
<p>⑤ 학적정보 및 법정대리인 정보 입력</p> <p>※ 만 14세 미만 자녀가 2명 이상인 경우, 자녀별로 다른 이메일 주소가 필요합니다.</p> 	<p>⑥ 법정대리인 본인인증</p> 
<p>⑦ 학생 회원정보 추가 입력</p> 	<p>⑧ 가입완료</p> 

☐ 학생 회원가입 (만 14세 이상, 학생 본인인증 가능할 경우)

① 교육디지털원패스(edupass.neisplus.kr) 접속	② 로그인 > 학생 선택																		
 교육디지털원패스	 																		
③ 회원가입 버튼 클릭	④ 약관동의																		
	<p>1 2 3 4 5</p> <p>약관동의</p> <p>교육디지털원패스 이용약관 <input checked="" type="checkbox"/></p> <p>개인정보수집 및 이용에 대한 안내 <input checked="" type="checkbox"/></p> <p>개인정보 제3자 제공동의 <input checked="" type="checkbox"/></p> <p>약관 전체동의 <input checked="" type="checkbox"/></p> <p>취소 다음</p>																		
⑤ 학적정보 입력	⑥ 본인인증																		
<p>1 2 3 4 5</p> <p>학적정보 확인</p> <p>학생 학적정보 입력</p> <p>학생 학적정보 입력 페이지입니다.</p> <table border="1"> <tr> <td>학교명*</td> <td><input type="text"/></td> <td>학교찾기</td> </tr> <tr> <td>이름*</td> <td><input type="text"/></td> <td></td> </tr> <tr> <td>생년월일*</td> <td><input type="text"/> 예) 2021130</td> <td></td> </tr> <tr> <td>년도/과정/학년/주야*</td> <td> 년도 <input type="text"/> 과정 <input type="text"/> 학년 <input type="text"/> 주야 <input type="text"/> </td> <td></td> </tr> <tr> <td>세부입력정보*</td> <td> 계열 <input type="text"/> 학과 <input type="text"/> </td> <td></td> </tr> <tr> <td></td> <td>반 <input type="text"/> 번호 <input type="text"/></td> <td></td> </tr> </table> <p>확인 돌아가기</p>	학교명*	<input type="text"/>	학교찾기	이름*	<input type="text"/>		생년월일*	<input type="text"/> 예) 2021130		년도/과정/학년/주야*	년도 <input type="text"/> 과정 <input type="text"/> 학년 <input type="text"/> 주야 <input type="text"/>		세부입력정보*	계열 <input type="text"/> 학과 <input type="text"/>			반 <input type="text"/> 번호 <input type="text"/>		<p>1 2 3 4 5</p> <p>본인인증</p> <p>만 14세 이상 학생은 본인인증이 필요합니다.</p> <p> 휴대폰 인증 만 14세 이상 학생 명의의 휴대폰 인증</p> <p> 아이핀(I-PIN) 인증 만 14세 이상 학생 명의의 아이핀 인증</p>
학교명*	<input type="text"/>	학교찾기																	
이름*	<input type="text"/>																		
생년월일*	<input type="text"/> 예) 2021130																		
년도/과정/학년/주야*	년도 <input type="text"/> 과정 <input type="text"/> 학년 <input type="text"/> 주야 <input type="text"/>																		
세부입력정보*	계열 <input type="text"/> 학과 <input type="text"/>																		
	반 <input type="text"/> 번호 <input type="text"/>																		
⑦ 학생 회원정보 추가 입력	⑧ 가입완료																		
<p>1 2 3 4 5</p> <p>가입정보 입력</p> <p>이름 <input type="text"/></p> <p>학교명/학년/반/번호 <input type="text"/> KERIS고등학교/1학년/1반/1번</p> <p>아이디 <input type="text"/> 아이디를 입력하세요. 중복체크</p> <p>비밀번호 <input type="text"/> 비밀번호를 입력하세요. 8~20자리 영문자 포함 숫자 포함 특수문자 포함 연속/동일 5자리 이상</p> <p>비밀번호 확인 <input type="text"/> 비밀번호를 한 번 더 입력하세요.</p> <p>이메일 <input type="text"/> 이메일을 입력해 주세요. 인증번호 발송</p> <p>이메일 인증번호 <input type="text"/> 인증번호를 입력해 주세요. 인증번호 확인</p> <p>이메일 알림 사용여부 <input checked="" type="radio"/> 사용 <input type="radio"/> 미사용</p> <p>취소 다음</p>	<p>1 2 3 4 5</p> <p></p> <p>가입이 완료되었습니다.</p> <p>로그인해서 다양한 교육 서비스를 이용해보세요!</p> <p>로그인하기</p>																		